

Der Kia XCeed.

Preise / Daten



Movement that inspires

Kia XCeed 1.5 T-GDI DCT (103 kW/140 PS): Kraftstoffverbrauch kombiniert 6,5 l/100 km. CO₂-Emissionen kombiniert 148 g/km. CO₂-Klasse E.

Kia XCeed Ausstattungslinien

Vision

Ausstattungs Highlights

- 6 Airbags
- 18-Zoll-Leichtmetallfelgen
- Aktiver Spurhalteassistent mit korrigierendem Lenkeingriff (Lane Keep Assist, LKA)^A
- Außenspiegel beheizbar und in Wagenfarbe
- Autobahnassistent (Highway Driving Assist, HDA)^A, nur für DCT7
- Bluetooth[®] Freisprecheinrichtung¹
- Digitaler Radioempfang (DAB+)
- Elektrische Fensterheber vorn und hinten
- Fernlichtassistent (High Beam Assist, HBA)^A
- Frontkollisionswarner (Forward Collision Avoidance Assist, FCA)^A mit Bremseingriff sowie Fußgänger- und Fahrraderkennung, Erweiterung um Abbiegefunktion nur für DCT7
- Geschwindigkeitsregelanlage, adaptiv und navigationsbasiert (Navigation based Smart Cruise Control, NSCC)^A, nur für DCT7
- Intelligenter Geschwindigkeitsassistent (Intelligent Speed Limit Assist, ISLA)^A
- Kia-Kartennavigation mit 26 cm (10,25 Zoll) Bildschirmdiagonale inkl. 2 „Over-the-Air“-Updates² und 7-Jahre-Kia-Navigationskarten-Update³
- Klimaanlage, manuell
- Lederlenkrad beheizbar
- Mittelarmlehne vorn verschiebbar
- Müdigkeitswarner (Driver Attention Warning, DAW)^A
- LED-Frontscheinwerfer
- LED-Nebelscheinwerfer integriert im LED-Frontscheinwerfer
- LED-Rückleuchten
- Online-Dienste Kia Connect⁴ mit Kia Live (Verkehrsinformationen in Echtzeit, Wettervorhersage, lokale Suche, Parkmöglichkeiten) sowie Möglichkeit zum Abruf von Fahrzeuginformationen und Steuern von Fahrzeugfunktionen über die Kia Connect App
- Parkbremse, elektronisch
- Parksensoren hinten (PDW)^A
- Rückfahrkamera (Übertragung auf Multimediabildschirm)^A
- Sitzbezüge in Stoff-Leder-Kombination (inklusive hochwertiger Ledernachbildung)
- Sitzheizung vorn
- Smartphone-Schnittstelle Android AutoTM und Apple CarPlayTM mit Sprachsteuerung¹
- Spurfolgeassistent (Lane Follow Assist, LFA)^A
- Supervision-Instrumentenanzeige mit 10,7 cm (4,2 Zoll) Bildschirmdiagonale

ab

€ 27.690,00

¹ Alle Preise sind unverbindliche Preisempfehlungen der Kia Deutschland GmbH.

² Nur mit kompatiblen Geräten. Weitere Informationen sind beim Kia-Partner erhältlich.

³ Für Neufahrzeuge, die als Modelljahr 2022 ab Mai 2021 verkauft wurden und über eine OTA-fähige Navigationssoftware verfügen, bietet Kia pro Fahrzeug zwei kostenlose Aktualisierungen der Karten des Navigationssystems und der Software der Steuereinheit im sogenannten „Over-the-Air“-Verfahren („OTA-Updates“) an. Sobald die beiden kostenlosen OTA-Updates ausgeschöpft sind, kannst du kostenlose Aktualisierungen der Karten des Navigationssystems des Fahrzeugs und der Software der Steuereinheit bei einem autorisierten Kia-Händler im Rahmen der gültigen Bedingungen für das 7-Jahre-Kia-Navigationskartenupdate erhalten. Weitere Informationen sind beim Kia-Partner erhältlich.

⁴ Insgesamt sechs Kartenupdates gemäß den jeweils gültigen Bedingungen zum Kia-Navigationskarten-Update.

⁵ Ein Service der Kia Connect GmbH. Informations- und Steuerungs-Dienst für deinen Kia; Smartphone mit iOS- oder Android-Betriebssystem und Mobilfunkvertrag mit Datenoption, durch den zusätzliche Kosten entstehen, erforderlich. Einzelheiten zu Funktionsweise und Nutzungsbedingungen sind beim Kia-Partner und auf kia.com zu finden.

Die Dienste stehen für eine Laufzeit von sieben Jahren nach Garantiebeginn kostenfrei zur Verfügung und können während der Laufzeit inhaltlichen Änderungen unterliegen.

^A Der Einsatz von Assistenz- und Sicherheitssystemen entbindet nicht von der Pflicht zur ständigen Verkehrsbeobachtung und Fahrzeugkontrolle.

Kia XCeed 1.5 T-GDI DCT (103 kW/140 PS): Kraftstoffverbrauch kombiniert 6,5 l/100 km. CO₂-Emissionen kombiniert 148 g/km. CO₂-Klasse E.

Kia XCeed Ausstattungslinien

Spirit

Ausstattungshighlights
im Vergleich zu Vision

- Außenspiegel elektrisch anklappbar
- Außenspiegel mit integrierten Blinkern
- Beifahrersitz höhenverstellbar
- Fahrer- und Beifahrersitz mit elektrisch einstellbarer Lendenwirbelstütze
- Innenrückspiegel selbstabblendend
- JBL Premium-Soundsystem mit Subwoofer und Zentrallautsprecher im Armaturenräger
- Klimaautomatik, 2-Zonen, mit Antibeschlagsensor
- Regensensor

ab
€ 30.490,00

GT-line

Ausstattungshighlights
im Vergleich zu Spirit

- Außenspiegel in Schwarz
- Aktiver Totwinkelassistent mit Lenk- und Bremsengriff (Blind Spot Collision Avoidance Assist, BCA)^A
- Aluminium-Sportpedale
- Ausstiegsassistent (Safe Exit Warning, SEW)^A
- Dachhimmel und Säulenverkleidung in Schwarz
- Digitales Cockpit, HD-Display mit 31,2 cm (12,3 Zoll) Bildschirmdiagonale
- Elektrische Heckklappe, sensorgesteuert
- Induktive Ladestation (für Smartphones) in der Mittelkonsole mit Ladeanzeige¹
- Parksensoren vorn (PDW)^A
- Privacy-Verglasung (dunkel getönte Scheiben ab B-Säule)
- Querverkehrwarner zur Erkennung von Fahrzeugen im toten Winkel beim Querausparken mit Notbremsfunktion (Rear Cross-Traffic Collision-Avoidance Assist, RCCA)^A
- Sitzbezüge in Stoff-Leder-Kombination (inklusive hochwertiger Ledernachbildung) mit GT-line-Schriftzug
- Smart-Key und Startknopf
- Rückleuchten mit wabenförmigen LED-Modulen, exklusiv für GT-line

ab
€ 35.490,00

Platinum

Ausstattungshighlights
im Vergleich zu GT-line

- Außenspiegel in Wagenfarbe
- Dachhimmel und Säulenverkleidung in Grau
- Fahrersitz elektrisch einstellbar mit Memory-Funktion
- Rücksitzbank umklappbar im Verhältnis 40:20:40
- Sitzbezüge in Leder und hochwertiger Ledernachbildung, Schwarz
- Sitzheizung hinten (äußere Sitzflächen)
- Sitzventilation vorn

ab
€ 36.690,00

Alle Preise sind unverbindliche Preisempfehlungen der Kia Deutschland GmbH.

¹ Nur mit kompatiblen Geräten. Weitere Informationen sind beim Kia-Partner erhältlich.

^A Der Einsatz von Assistenz- und Sicherheitssystemen entbindet nicht von der Pflicht zur ständigen Verkehrsbeobachtung und Fahrzeugkontrolle.

Preise

Motor	Getriebe	Leistung kW (PS)	Kraftstoffverbrauch (l/100 km) ⁵	CO ₂ -Emissionen (g/km) ⁵	CO ₂ -Klasse	Ausstattung	EUR exkl. MwSt. ⁶	EUR inkl. 19% MwSt. ⁶
1.0 T-GDI*	Schaltgetriebe	73,6 (100)	6,3	143	E	Vision	23.268,91	27.690,00
1.5 T-GDI*	Schaltgetriebe	103 (140)	6,4	146	E	Vision	24.361,34	28.990,00
						Spirit	25.621,85	30.490,00
	Doppelkupplungsgetriebe (DCT7)		6,5	148	E	Vision	25.705,88	30.590,00
						Spirit	27.302,52	32.490,00
GT-line	29.823,53	35.490,00						
Platinum	30.831,93	36.690,00						

* mit OPF = Ottopartikelfilter

⁵ Kraftstoffverbrauch kombiniert in l/100 km bzw. CO₂-Emissionen kombiniert in g/km. Die angegebenen Werte wurden nach dem vorgeschriebenen Messverfahren ermittelt. Die Angaben beziehen sich nicht auf ein einzelnes Fahrzeug und sind nicht Bestandteil des Angebots, sondern dienen allein Vergleichszwecken zwischen den verschiedenen Fahrzeugtypen.

⁶ Unverbindliche Preisempfehlung der Kia Deutschland GmbH.

Ausstattung

	Vision	Spirit	GT-line	Platinum
Sicherheitsausstattung				
2 Frontairbags	●	●	●	●
2 Seitenairbags	●	●	●	●
2 Vorhangairbags	●	●	●	●
Aktiver Spurhalteassistent mit korrigierendem Lenkeingriff (Lane Keep Assist, LKA) [^]	●	●	●	●
Aktives Bremslicht (ESS)	●	●	●	●
Aktiver Totwinkelassistent mit Lenk- und Bremsingriff (Blind Spot Collision Avoidance Assist, BCA) [^]	-	P2	●	●
Antiblockiersystem (ABS) mit elektronischer Bremskraftverteilung	●	●	●	●
Ausstiegsassistent (Safe Exit Warning, SEW) [^]	-	P2	●	●
Autobahnassistent (Highway Driving Assist, HDA) [^] , nur für DCT7	●	●	●	●
Berganfahrhilfe (Hill-Start Assist Control, HAC)	●	●	●	●
Bremsassistent (BAS)	●	●	●	●
Diebstahlwarnanlage	●	●	●	●
Dreipunkt-Sicherheitsgurte an allen Sitzplätzen	●	●	●	●
Drittes Bremslicht (LED) im Heckspoiler	●	●	●	●
Elektronisches Stabilitätsprogramm (ESC) mit Traktionskontrolle (TCS)	●	●	●	●
Frontkollisionswarner (Forward Collision Avoidance Assist, FCA) [^] mit Bremsingriff und Fußgänger- und Fahrraderkennung, Erweiterung um Abbiegefunktion nur für DCT7	●	●	●	●
Gurtwarnsystem vorn und hinten	●	●	●	●
Insassenalarm (Rear Seat Alert, RSA)	●	●	●	●
Intelligenter Geschwindigkeitsassistent (Intelligent Speed Limit Assist, ISLA) [^]	●	●	●	●
ISOFIX-Halterungen an äußeren Rücksitzen	●	●	●	●

● = Serienausstattung / - = nicht verfügbar / P = Paket (siehe Sonderausstattungen auf Seite 7 und 8)

[^] Der Einsatz von Assistenz- und Sicherheitssystemen entbindet nicht von der Pflicht zur ständigen Verkehrsbeobachtung und Fahrzeugkontrolle.

Ausstattung

	Vision	Spirit	GT-line	Platinum
Sicherheitsausstattung				
Kopfstützen an allen Sitzplätzen höhenverstellbar	●	●	●	●
Müdigkeitswarner (Driver Attention Warning, DAW) ^A	●	●	●	●
Querverkehrwarner zur Erkennung von Fahrzeugen im toten Winkel beim Querausparken mit Notbremsfunktion (Rear Cross-Traffic Collision-Avoidance Assist, RCCA) ^A	-	P2	●	●
Reifendruckkontrollsystem (Tire Pressure Monitoring System, TPMS)	●	●	●	●
Reifendruckkontrollsystem mit Druckanzeige für jedes Rad im Display des Bordcomputers	-	-	●	●
Sicherheitsgurte vorn höhenverstellbar	●	●	●	●
Spurfolgeassistent (Lane Follow Assist, LFA) ^A	●	●	●	●
Wegfahrsperrung	●	●	●	●

Antrieb/Fahrwerk

18-Zoll-Leichtmetallfelgen	●	●	●	●
Drive Mode Select, nur für DCT7	●	●	●	●
EcoDynamics (Start-Stopp-System ISG)	●	●	●	●
Energie-Regenerationssystem (Alternator Management System, AMS)	●	●	●	●
Reifenreparaturset	●	●	●	●

Außenausstattung

Außenspiegel in Wagenfarbe	●	●	-	●
Außenspiegel in Hochglanzschwarz	-	P3	●	P3
Außenspiegel mit integrierten Blinkern	-	●	●	●
Privacy-Verglasung (dunkel getönte Scheiben ab B-Säule)	-	-	●	●
Rückleuchten mit wabenförmigen LED-Modulen	-	-	●	-
Wärmeschutzverglasung	●	●	●	●

Innenausstattung

12-Volt-Steckdose in der Zentralkonsole und im Gepäckraum	●	●	●	●
Aluminium-Sportpedale	-	-	●	●
Dachhimmel und Säulenverkleidung in Grau	●	●	-	●
Dachhimmel und Säulenverkleidung in Schwarz	-	-	●	-
Dachkonsole vorn mit Brillenfach	●	●	●	●
Dachkonsole vorn mit Lesespots und zentraler Beleuchtung	●	●	●	●
Dachkonsole vorn mit Lesespots und zentraler Beleuchtung (LED)	-	P3	P3	P3
Einstiegsleisten in Aluminium	●	●	●	●
Fußmattenset	●	●	●	●
Gepäcknetzösen	●	●	●	●
Gepäckraumbeleuchtung	●	●	●	●
Getränkehalter vorn	●	●	●	●
Induktive Ladestation (für Smartphones) in der Mittelkonsole mit Ladeanzeige ¹	-	P2	●	●
Kunstlederschaltknäufel	●	●	●	●
Lederlenkrad beheizbar	●	●	●	●
Sonnenblenden mit Make-up-Spiegel, beleuchtet	●	●	●	●

● = Serienausstattung / - = nicht verfügbar / P = Paket (siehe Sonderausstattungen auf Seite 7 und 8)

^A Der Einsatz von Assistenz- und Sicherheitssystemen entbindet nicht von der Pflicht zur ständigen Verkehrsbeobachtung und Fahrzeugkontrolle.

¹ Nur mit kompatiblen Geräten. Weitere Informationen sind beim Kia-Partner erhältlich.

Ausstattung

	Vision	Spirit	GT-line	Platinum
Sitze				
Beifahrersitz höhenverstellbar	P1	●	●	●
Fahrer- und Beifahrersitz mit elektrisch einstellbarer Lendenwirbelstütze	P1	●	●	●
Fahrersitz elektrisch einstellbar mit Memory-Funktion	-	-	P4	●
Fahrersitz höhenverstellbar	●	●	●	●
Mittelarmlehne hinten mit integrierten Getränkehaltern	●	●	●	●
Mittelarmlehne vorn mit Ablagefach	●	●	●	●
Mittelarmlehne vorn verschiebbar	●	●	●	●
Rücksitzbank umklappbar im Verhältnis 40:20:40	-	P2	P4	●
Rücksitzbank umklappbar im Verhältnis 60:40	●	●	●	-
Sitzbezüge in Stoff-Leder-Kombination (inklusive hochwertiger Ledernachbildung)	●	●	●	-
Sitzbezüge in Leder und hochwertiger Ledernachbildung	-	-	-	●
Sitzheizung hinten (äußere Sitzflächen)	-	P2	P4	●
Sitzheizung vorn	●	●	●	●
Sitzventilation vorn	-	-	-	●
Sportsitze mit Sitzbezügen in Leder-Veloursleder-Kombination: Schwarz mit grauer Ziernaht	-	-	P4	-

Audio/Navigation

2 Frontlautsprecher	●	●	●	●
2 Hecklautsprecher	●	●	●	●
2 Hochtöner vorn	●	●	●	●
Bluetooth® Freisprecheinrichtung ¹	●	●	●	●
Digitale Radioempfang (DAB+)	●	●	●	●
JBL Premium-Soundsystem mit Subwoofer und Zentrallautsprecher im Armaturenräger	-	●	●	●
Kia-Kartennavigation mit 26 cm (10,25 Zoll) Bildschirmdiagonale inkl. 2 „Over-the-Air“-Updates ² und 7-Jahre-Kia-Navigationskarten-Update ³	●	●	●	●
Multifunktionslenkrad	●	●	●	●
Online-Dienste Kia Connect ⁴ mit Kia Live (Verkehrsinformationen in Echtzeit, Wettervorhersage, lokale Suche, Parkmöglichkeiten) sowie Möglichkeit zum Abruf von Fahrzeuginformationen und Steuern von Fahrzeugfunktionen über die Kia Connect App	●	●	●	●
Smartphone-Schnittstelle Android Auto™ und Apple CarPlay™ mit Sprachsteuerung ¹	●	●	●	●
USB-Schnittstelle ¹	●	●	●	●

Funktions-/Komfortausstattung

Außenspiegel beheizbar	●	●	●	●
Außenspiegel elektrisch anklappbar	-	●	●	●
Außenspiegel elektrisch einstellbar	●	●	●	●
Bordcomputer	●	●	●	●
Dämmerungssensor	●	●	●	●
Digitales Cockpit, HD-Display mit 31,2 cm (12,3 Zoll) Bildschirmdiagonale	-	-	●	●
Elektrische Fensterheber vorn und hinten	●	●	●	●
Elektrische Fensterheber mit Öffnungs-/Schließautomatik und Einklemmschutz vorn	●	●	●	●
Elektrische Fensterheber mit Öffnungs-/Schließautomatik und Einklemmschutz hinten	●	●	●	●

● = Serienausstattung / - = nicht verfügbar / P = Paket (siehe Sonderausstattungen auf Seite 7 und 8)

¹ Nur mit kompatiblen Geräten. Weitere Informationen sind beim Kia-Partner erhältlich.

² Für Neufahrzeuge, die als Modelljahr 2022 ab Mai 2021 verkauft wurden und über eine OTA-fähige Navigationssoftware verfügen, bietet Kia pro Fahrzeug zwei kostenlose Aktualisierungen der Karten des Navigationssystems und der Software der Steuereinheit im sogenannten „Over-the-Air“-Verfahren („OTA-Updates“) an. Sobald die beiden kostenlosen OTA-Updates ausgeschöpft sind, kannst du kostenlose Aktualisierungen der Karten des Navigationssystems des Fahrzeugs und der Software der Steuereinheit bei einem autorisierten Kia-Händler im Rahmen der gültigen Bedingungen für das 7-Jahre-Kia-Navigationskartenupdate erhalten. Weitere Informationen sind beim Kia-Partner erhältlich.

³ Insgesamt sechs Kartenupdates gemäß den jeweils gültigen Bedingungen zum Kia-Navigationskarten-Update.

⁴ Ein Service der Kia Connect GmbH. Informations- und Steuerungs-Dienst für deinen Kia; Smartphone mit iOS- oder Android-Betriebssystem und Mobilfunkvertrag mit Datenoption, durch den zusätzliche Kosten entstehen, erforderlich. Einzelheiten zu Funktionsweise und Nutzungsbedingungen sind beim Kia-Partner und auf kia.com zu finden. Die Dienste stehen für eine Laufzeit von sieben Jahren nach Garantiebeginn kostenfrei zur Verfügung und können während der Laufzeit inhaltlichen Änderungen unterliegen.

⁵ Der Einsatz von Assistenz- und Sicherheitssystemen entbindet nicht von der Pflicht zur ständigen Verkehrsbeobachtung und Fahrzeugkontrolle.

Ausstattung

	Vision	Spirit	GT-line	Platinum
Funktions- /Komfortausstattung				
Elektrische Heckklappe, sensorgesteuert	-	P2	●	●
Fernlichtassistent (High Beam Assist, HBA) ^A	●	●	●	●
Geschwindigkeitsregelanlage ^A inkl. Geschwindigkeitsbegrenzer	●	●	●	●
Geschwindigkeitsregelanlage, adaptiv, inkl. Stop&Go-Funktion (Smart Cruise Control, SCC mit S&G) ^A , nur für DCT7	●	●	●	●
Geschwindigkeitsregelanlage, navigationsbasiert (Navigation based Smart Cruise Control, NSCC) ^A , nur für DCT7	●	●	●	●
Glasdach mit elektrischem Glasschiebedach (ausstellbar)	-	P3	P3	P3
Heckscheibenheizung	●	●	●	●
Heckscheibenwischer	●	●	●	●
Innenrückspiegel selbstabblendend (ECM)	P1	●	●	-

Funktions- /Komfortausstattung

Klimaanlage, manuell	●	-	-	-
Klimaautomatik, 2-Zonen, mit Antibeschlagsensor	P1	●	●	●
LED-Frontscheinwerfer	●	●	●	●
LED-Rückleuchten	●	●	●	●
LED-Tagfahrlicht hinten	●	●	●	●
LED-Tagfahrlicht vorn	●	●	●	●
LED-Nebelscheinwerfer integriert im LED-Frontscheinwerfer	●	●	●	●
Parkbremse, elektronisch (EPB)	●	●	●	●
Parksensoren hinten (PDW) ^A	●	●	●	●
Parksensoren vorn (PDW) ^A	-	-	●	●
Regensensor	P1	●	●	●
Rückfahrkamera (Übertragung auf Multimediabildschirm) ^A	●	●	●	●
Servolenkung, elektronisch unterstützt	●	●	●	●
Smart-Key und Startknopf	-	P2	●	●
Supervision-Instrumentenanzeige mit 10,7 cm (4,2 Zoll) Bildschirmdiagonale	●	●	-	-
Zentralverriegelung mit Funkfernbedienung	●	●	●	●

Sonderausstattung (alle Preise in Euro, UVP)

P1 – Komfort-Paket: Fahrer- und Beifahrersitz mit elektrisch einstellbarer Lendenwirbelstütze; Beifahrersitz höhenverstellbar; Innenrückspiegel selbstabblendend; Regensensor; Klimaautomatik, 2-Zonen, mit Antibeschlagsensor	890,00	-		
P2 – Xclusive-Paket: Rücksitzbank umklappbar im Verhältnis 40:20:40; Sitzheizung hinten (äußere Sitzflächen); Smart-Key und Startknopf; Querverkehrwarner zur Erkennung von Fahrzeugen im toten Winkel beim Querausparken, mit Notbremsfunktion (Rear Cross-Traffic Collision-Avoidance Assist, RCCA) ^A ; Aktiver Totwinkelassistent mit Lenk- und Bremsgriff (Blind Spot Collision Avoidance Assist, BCA) ^A ; Ausstiegsassistent (Safe Exit Warning, SEW) ^A ; elektrische Heckklappe, sensorgesteuert; Induktive Ladestation (für Smartphones) in der Mittelkonsole mit Ladeanzeige ¹	-	1.590,00	-	
P3 – Glasdach (nur i. V.m. P2 oder P4): Glasdach mit elektrischem Glasschiebedach (ausstellbar); Dachkonsole vorn mit Lesespots und zentraler Beleuchtung (LED); Außenspiegel in Hochglanzschwarz	-	990,00		
P4 - Leder-Paket: Sportsitze mit Sitzbezügen in Leder-Veloursleder-Kombination; Schwarz mit grauer Ziernaht; Fahrersitz elektrisch einstellbar mit Memory-Funktion; Sitzheizung hinten (äußere Sitzplätze); Rücksitzbank umklappbar im Verhältnis 40:20:40	-	1.390,00	-	
Kia-Premium-4-Kanal-Endstufe⁷ externe Endstufe	320,00	-		
Kia-Premium-4-Kanal-Endstufe mit Subwoofer⁷ externe Endstufe	575,00	-		
Kia Protection Plus⁷ hochwertige Zusatzkonservierung für Motorraum und Fahrzeugunterboden	160,00			

● = Serienausstattung / - = nicht verfügbar / P = Paket (siehe Sonderausstattungen auf Seite 7 und 8)

⁷ Abweichende Garantielaufzeit. Weitere Informationen sind beim Kia-Partner erhältlich.

^A Der Einsatz von Assistenz- und Sicherheitssystemen entbindet nicht von der Pflicht zur ständigen Verkehrsbeobachtung und Fahrzeugkontrolle.

Ausstattung

Vision	Spirit	GT-line	Platinum
--------	--------	---------	----------

Sonderausstattung (alle Preise in Euro, UVP)

Induktive Ladestation^{1,7} 5 W für Smartphones ⁷ mit Ladeanzeige, nicht kombinierbar mit Komfort-Paket	135,00	-	
Induktive Ladestation^{1,7} 15 W für Smartphones ⁷ mit Ladeanzeige, nicht kombinierbar mit Xclusive-Paket	175,00	-	
Türprojektoren mit GT-line-Logo⁷ Einstiegsbeleuchtung in LED-Technologie, eingelassen in den Seitentüren, inkl. Einbau	-	140,00	-
Türprojektoren mit Xceed-Logo⁷ Einstiegsbeleuchtung in LED-Technologie, eingelassen in den Seitentüren, inkl. Einbau	125,00		
Türprojektoren mit Kia-Logo⁷ Einstiegsbeleuchtung in LED-Technologie, eingelassen in den Seitentüren, inkl. Einbau	125,00		
Motorhauben-Lifter⁷ (Teleskopdämpfer)	95,00		
Vorbereitung für abnehmbare Anhängerkupplung⁷ E-Satz und Karosseriebearbeitung durchgeführt, zusätzliche Kosten für Verbau des Kupplungsträgers entstehen	700,00		
Xceed-Schriftzug⁷ Folie für die C-Säule	30,00		
Kofferraum- und Heckausleuchtung⁷ LED-Projektoren, eingelassen in der Heckklappenverkleidung, inkl. Einbau	155,00		
Höherlegungsfedern⁷ Fahrwerkshöherlegung um ca. 20 mm, zzgl. Einbau	170,00		

Außenfarben (nur eine Farbe wählbar, alle Preise in Euro, UVP)

Carraraweiß (WD)	●		
Infrarot Metallic (AA9)	690,00		
Pentametal Metallic (H8G)	690,00		
Lunarsilber Metallic (CSS)	690,00		
Zilinaschwarz Metallic (1K)	690,00		
Blue Flame Metallic (B3L)	690,00		
Celadongrün Met. (CE6)	690,00		
Yucca Stahlgrau Met. (USG)	690,00	-	690,00
Orange Fusion Metallic (RNG)	690,00	-	690,00
Deluxeweiß Metallic (HW2)	890,00		

● = Serienausstattung / - = nicht verfügbar / P = Paket (siehe Sonderausstattungen auf Seite 7 und 8)

⁷ Abweichende Garantielaufzeit. Weitere Informationen sind beim Kia-Partner erhältlich.


Außenfarben und Felgen




Carraraweiß (WD)




Deluxeweiß Metallic (HW2)




Lunarsilber Metallic (CSS)




Zilinaschwarz Metallic (1K)




Infrarot Metallic (AA9)




Pentametal Metallic (H8G)




Orange Fusion Metallic (RNG)



Blue Flame Metallic (B3L)



Celadongrün Met. (CE6)



Yucca Stahlgrau Met. (USG)



18-Zoll-Leichtmetallfelgen



18-Zoll-Leichtmetallfelgen
(für GT-line)

Bei einigen unserer modernen Metallicfarben werden bewusst unterschiedliche Farbpigmente verwendet. Dadurch können unter bestimmten Lichtverhältnissen, z. B. direktes Sonnenlicht, attraktive Farbeffekte erzielt werden. Zum Teil kann die Farbe changieren, z. B. von Schwarz zu Dunkelblau. Bei den hier abgebildeten Farbdarstellungen kann es aufgrund der Drucktechnik zu Abweichungen zu den Originalfarben kommen. Weitere Informationen zu den Farbeffekten und Grundfarben erhältst du bei deinem Kia-Partner. Metalllackierungen sind aufpreispflichtig.

Assistenzsysteme

Mit einem breiten Spektrum an aktiven Sicherheitssystemen^A unterstützt dich der Kia XCeed dabei, in Gefahrensituationen schnell und angemessen zu reagieren.



Adaptive Geschwindigkeitsregelanlage mit Stop&Go-Funktion^{A+}

Per Kamera und Radar misst die adaptive Geschwindigkeitsregelanlage (Smart Cruise Control, SCC) die Distanz zum vorausfahrenden Fahrzeug sowie dessen Geschwindigkeit. Wird der festgelegte Sicherheitsabstand unterschritten, bremst das System den Kia XCeed ab, wenn nötig bis zum Stillstand. Die Stop&Go-Funktion erweist sich besonders in stockendem Verkehr als hilfreich. Sobald die Verkehrssituation es zulässt, wird das Fahrzeug wieder auf die eingestellte Geschwindigkeit beschleunigt. Das System ist nur in Verbindung mit Doppelkupplungsgetriebe⁺ erhältlich.

Intelligenter Geschwindigkeitsassistent^A

Der serienmäßige intelligente Geschwindigkeitsreglassistent (Intelligent Speed Limit Assist, ISLA)^A erkennt ein ausgeschaltetes Tempolimit per Kamera, zeigt es in der Instrumenteneinheit und auf dem Navigationsbildschirm an und bietet zudem die Möglichkeit, es automatisch in die Geschwindigkeitsregelanlage zu übernehmen.

Spurfolgeassistent^A und aktiver Spurhalteassistent^A

Der serienmäßige Spurfolgeassistent (Lane Follow Assist, LFA) hält deinen Kia mittig in der Fahrspur, wobei die Hände am Lenkrad bleiben müssen, und orientiert sich mithilfe von Sensoren am vorausfahrenden Verkehr. Aktiv ist das System von 0 bis 130 km/h. Lenkunterstützung bietet auch der ebenfalls serienmäßige Spurhalteassistent mit korrigierendem Lenkeingriff (Lane Keeping Assist, LKA). Er weist dich visuell und akustisch darauf hin, wenn dein Kia seine Fahrspur unbeabsichtigt verlässt und lenkt gleichzeitig geringfügig gegen, um ihn in der Spur zu halten.

Aktiver Totwinkelassistent^{A+}

Wenn du die Fahrspur wechseln möchtest, sich im toten Winkel aber ein Fahrzeug befindet, macht dich der aktive Totwinkelassistent mit Lenk- und Bremseingriff (Blind Spot Collision Avoidance Assist, BCA) durch Warnsymbole im Außenspiegel darauf aufmerksam. Solltest du dennoch versuchen, die Spur zu wechseln, erfolgt zur Vermeidung einer Kollision automatisch ein Lenk- und Bremseingriff. Außerdem ertönt ein Alarmsignal und die Warnhinweise beginnen zu blinken.

Querverkehrwarner hinten inklusive Notbremsfunktion^{A+}

Beim Zurücksetzen aus Einfahrten oder quer zur Fahrbahn liegenden Parklücken überwacht der Querverkehrwarner (Rear Cross-Traffic Collision-Avoidance Assist, RCCA) die toten Winkel. Falls ein Fahrzeug den Weg deines Kia kreuzt, warnt dich das System akustisch und optisch. Wenn die Notbremsfunktion aktiviert ist, erfolgt außerdem automatisch ein Bremseingriff.

Frontkollisionswarner^A

Der serienmäßige Frontkollisionswarner (Forward Collision-Avoidance Assist, FCA) erkennt Fahrzeuge und Fußgänger auf der Fahrbahn und je nach Ausführung auch Fahrradfahrer⁺. Das System ermittelt mit einer Kamera und mit Radarsensoren die Entfernung und Geschwindigkeit der Objekte. Droht eine Kollision, warnt es dich – bei den Ausführungen mit Fahrraderkennung⁺ auch durch Lenkradvibration. Falls keine Reaktion erfolgt, löst der Frontkollisionswarner eigenständig eine Notbremsung aus.

Müdigkeitswarner^A



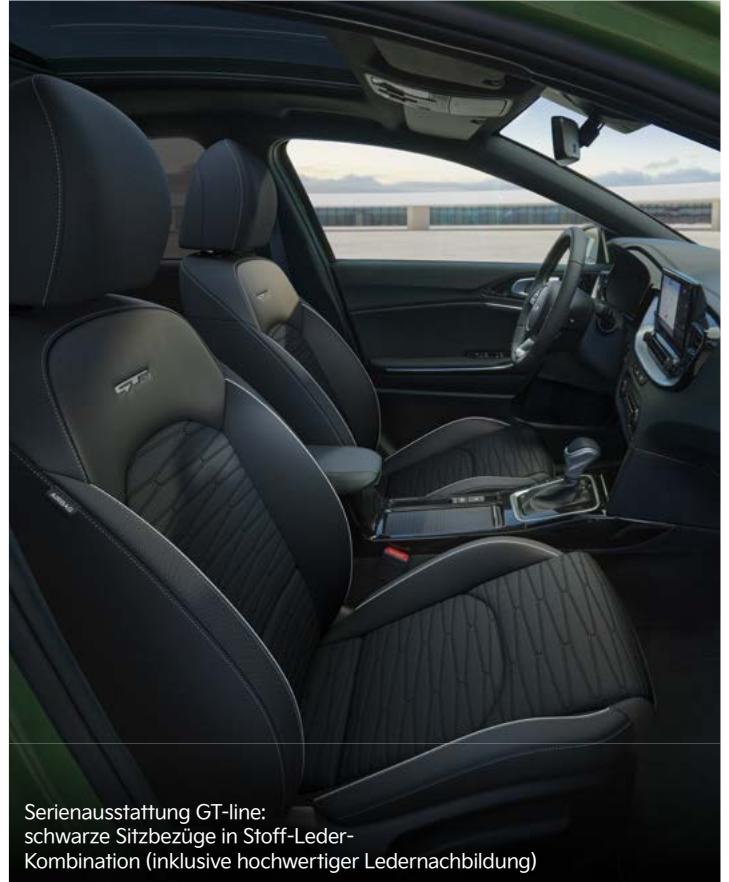
Der serienmäßige Müdigkeitswarner (Driver Attention Warning, DAW) analysiert ständig verschiedene Fahrzeugparameter wie die Betätigung von Lenkrad und Blinker, die Beschleunigungsmuster und die Gesamtdauer der Fahrzeit. Erkennt das System Zeichen von Erschöpfung, weist es dich durch einen Warnton und eine Anzeige in der Instrumenteneinheit darauf hin.

^A Der Einsatz von Assistenz- und Sicherheitssystemen entbindet nicht von der Pflicht zur ständigen Verkehrsbeobachtung und Fahrzeugkontrolle.

⁺ Je nach gewählter Ausstattungslinie teilweise nicht verfügbar, gegen Aufpreis erhältlich oder serienmäßig. Abbildungen zeigen kostenpflichtige Sonderausstattung.

Innenraumvarianten

Hochwertige Materialien und eine stilvolle Gestaltung sorgen dafür, dass du dich im Kia XCeed rundum wohlfühlen kannst. Für die Sitzbezüge stehen dir Kombinationen aus Stoff oder Leder mit hochwertiger Ledernachbildung zur Wahl. Das optionale Interieur der GT-line mit Sportsitzen und Sitzbezügen in einer Leder-Veloursleder-Kombination setzen die Sportgene des XCeed gekonnt in Szene.



Technische Daten

Motor Getriebe	1.0 T-GDI 100	1.5 T-GDI 140	
	Manuell	Manuell	Automatik

Kraftstoffverbrauch und Emissionen gemäß WLTP⁸

Innerstädtisch (l/100 km):	7,6	7,6	8,3
Stadttrand (l/100 km):	6,0	6,1	6,2
Landstraße (l/100 km):	5,4	5,5	5,6
Autobahn (l/100 km):	6,8	7,0	6,9
Kombiniert (l/100 km):	6,3	6,4	6,5
CO ₂ -Emissionen kombiniert (g/km):	143	146	148
CO ₂ -Klasse:	E		

Motordaten

Anzahl Zylinder, Anordnung:	3, Reihe	4, Reihe	
Verdichtungsverhältnis:	10,5:1		
Anzahl der Ventile pro Zylinder:	4		
Bohrung x Hub (in mm):	71,0 x 84,0	71,6 x 92,0	
Hubraum (cm ³):	998	1.482	
Max. Leistung (kW/PS bei min ⁻¹):	73,6/100 bei 6.000	103/140 bei 5.500	
Max. Drehmoment (Nm bei min ⁻¹):	172 bei 1.500–3.500	253 bei 1.500–3.000	
Ventilsteuerung:	2 obenliegende Nockenwellen mit dualer variabler Ventilsteuerung		
Kraftstoffart:	Super (95 Oktan)		
Tankvolumen (Füllmenge in Liter):	50		
Motoraufladung:	Single-Scroll-Turbolader mit Wastegate		
Einspritzung:	Direkteinspritzung		
Zündanlage:	Fremdzündung		
Abgasreinigung:	geregelter 3-Wege-Katalysator + Ottopartikelfilter (OPF)		
Schadstoffklasse:	Euro 6e		

Getriebe

Getriebearart:	Manuell (6-Gang)	Manuell (6-Gang)	Automatik (7-Stufen)
Kupplung:	Einscheiben-Trockenkupplung	Einscheiben-Trockenkupplung	Doppelkupplungsgetriebe

Getriebeübersetzung

1. Gang:	3,769	3,615	3,929
2. Gang:	2,045	1,962	2,318
3. Gang:	1,286	1,257	2,043
4. Gang:	0,971	0,951	1,070
5. Gang:	0,774	0,778	0,822
6. Gang:	0,639	0,674	0,884
7. Gang:	-	-	0,721
Rückwärtsgang:	3,700	3,583	5,304
Achsantrieb:	4,563	4,188	4,643 (Gang 1, 2, 4, 5) 3,421 (Gang 3, 6, 7, R)

Räder (ausstattungsabhängig)

Felgen:	7,5J x 18 ET45
---------	----------------

Lenkanlage

Lenkung:	elektronisch unterstützte Lenkung
Lenkgetriebe:	Zahnstangenlenkung
Lenkradumdrehungen:	2,44
Wendekreis (in m):	10,6

⁸Die angegebenen Werte wurden nach dem vorgeschriebenen Messverfahren ermittelt. Die Angaben beziehen sich nicht auf ein einzelnes Fahrzeug und sind nicht Bestandteil des Angebots, sondern dienen allein Vergleichszwecken zwischen den verschiedenen Fahrzeugtypen.

Technische Daten

Motor Getriebe	1.0 T-GDI 100	1.5 T-GDI 140	
	Manuell	Manuell	Automatik

Fahrwerk	
Vorn:	MacPherson-Federbeine mit Gasdruckstoßdämpfern
Hinten:	Mehrlenkerhinterachse mit Stabilisatoren

Bremsen	
Bremssystem:	2-Kreis-Bremsanlage, hydraulisch unterstützt
Bremsunterstützung:	4-Kanal-, 4-Sensoren-ABS mit EBD, BAS und ESC
Vorn:	Scheibenbremsen innenbelüftet
Durchmesser (in mm):	305 x 25
Hinten:	Scheibenbremsen
Durchmesser (in mm):	284 x 10

Karosserieabmessungen	
Bauart:	Pkw
Anzahl der Sitze:	5
Anzahl der Türen:	5
Länge; Breite (ohne Außenspiegel); Höhe (in mm):	4.395 x 1.826 x 1.495
Radstand (in mm):	2.650
Spurweite, vorn/hinten (in mm):	1.575/1.573

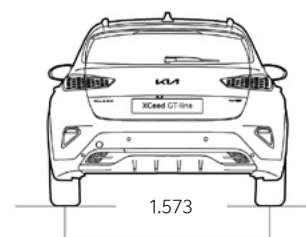
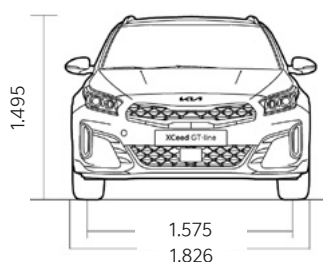
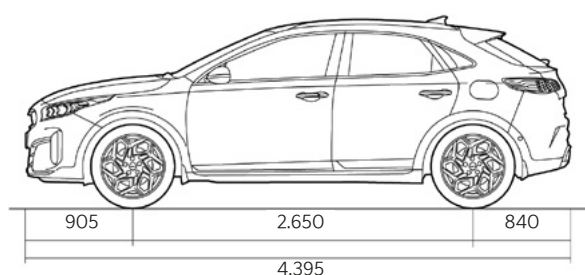
Gewichte (ausstattungsabhängig, in kg)			
EG-Leergewicht* Minimum:	1.347	1.370	1.400
EG-Leergewicht* Maximum:	1.468	1.491	1.521
Zulässiges Gesamtgewicht:	1.820	1.840	1.870
Zuladung maximal:	473	470	470
Achslast maximal vorn/hinten:	1.050/950	1.050/950	1.050/950

Zulässige Anhängelast in kg bei 12% Steigung			
Gebremst:	1.010	1.210	1.210
Ungebremst:	510	610	610
Zulässige Stützlast:	75	75	75
Dachlast:	80	80	80

Laderaumvolumen (in Liter nach VDA)	
Minimum / Maximum:	426/1.378

Fahrleistungen			
Höchstgeschwindigkeit (km/h):	174	195	195
Beschleunigung von 0-100 km/h in Sek.:	13,4	10,2	10,4

Abmessungen XCeed (in mm)



*Das EG-Leergewicht berücksichtigt ein Fahrergewicht von 75 kg, eine 90 %-ige Füllung des Tanks sowie sämtliche erforderlichen Flüssigkeiten. Die maximale Zuladung ergibt sich aus dem zulässigen Gesamtgewicht abzüglich des Leergewichts. Sonderausstattungen und nachträglich eingebautes Zubehör verringern die Zuladung.

Die Angaben in diesem Katalog entsprechen dem Stand der Drucklegung. Irrtümer vorbehalten. Kia entwickelt seine Produkte ständig weiter und behält sich das Recht vor, Spezifikationen, Farben und Preise der hier abgebildeten und beschriebenen Artikel jederzeit zu ändern. Abbildungen können Sonderausstattungen enthalten.

Hinweis: Die Bluetooth-Wortmarke und -Logos sind eingetragene Marken der Bluetooth SIG Inc. Die Wortmarke Apple CarPlay ist Eigentum der Apple Inc. Die Wortmarke Android Auto ist Eigentum der Google Inc. Die Wortmarke JBL ist Eigentum der Harman International Industries, Incorporated. Die Nutzung dieser Marken durch die Kia Deutschland GmbH oder zugehörige Unternehmen erfolgt auf Grundlage einer Lizenz. Andere Marken sind Eigentum der jeweiligen Inhaber.

Kia Deutschland GmbH
Theodor-Heuss-Allee 11
60486 Frankfurt am Main
www.kia.com
Infoline: 0800 777 30 44

Modelljahr 2025
Stand: 1. Mai 2024



Movement that inspires

